

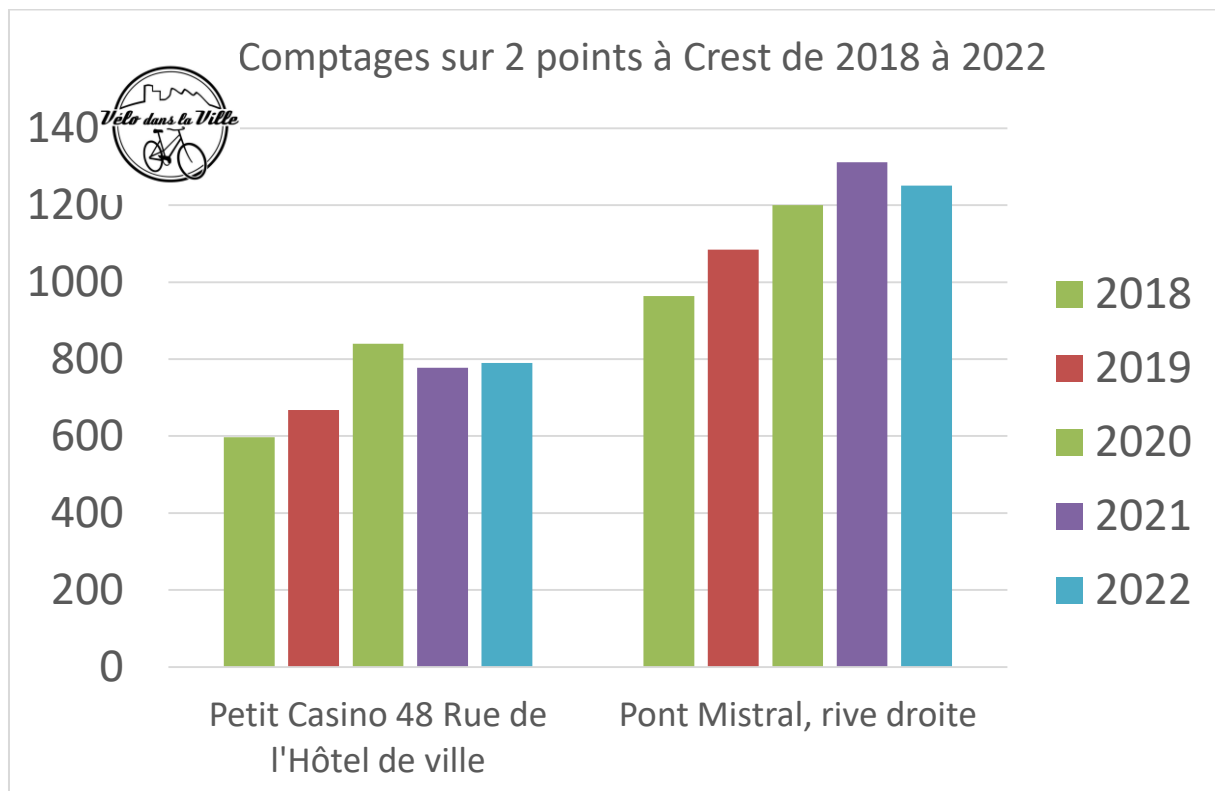


Bilan du comptage 2022 de la fréquentation cycliste dans le centre ville de Crest

Chaque année, le troisième mardi de septembre, l'association Vélo dans la Ville organise un comptage des vélos à Crest, au pont Frédéric Mistral et rue de l'Hotel de Ville.

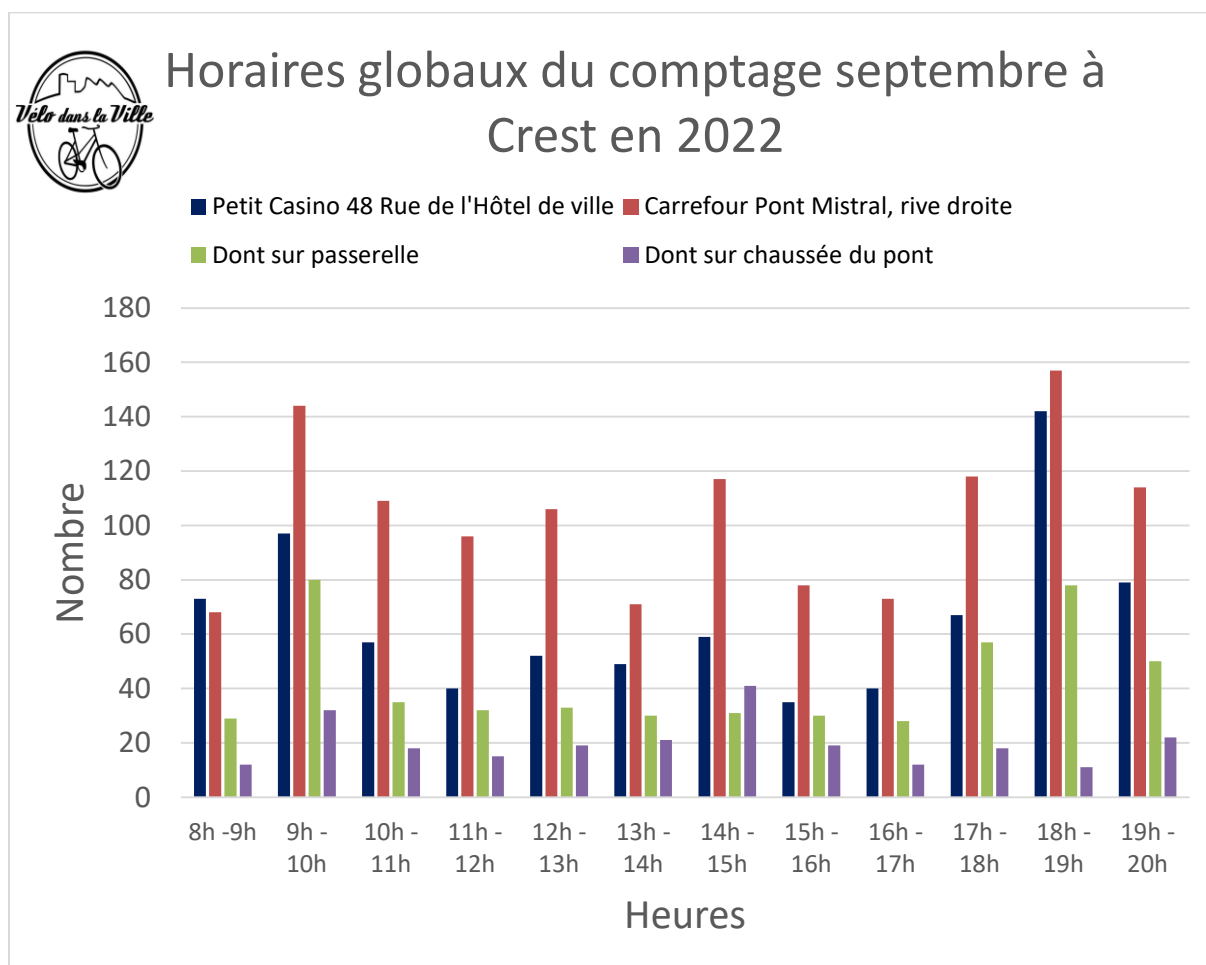
Après avoir constaté une hausse constante entre 2016 et 2020, le nombre de passages comptabilisés se stabilise depuis deux ans.

Site de comptage	2018	2019	2020	2021	2022
Petit Casino 48 Rue de l'Hôtel de ville	597	668	840	778	790
Pont Mistral, rive droite	964	1085	1200	1312	1251
Total général	1561	1753	2040	2090	2041

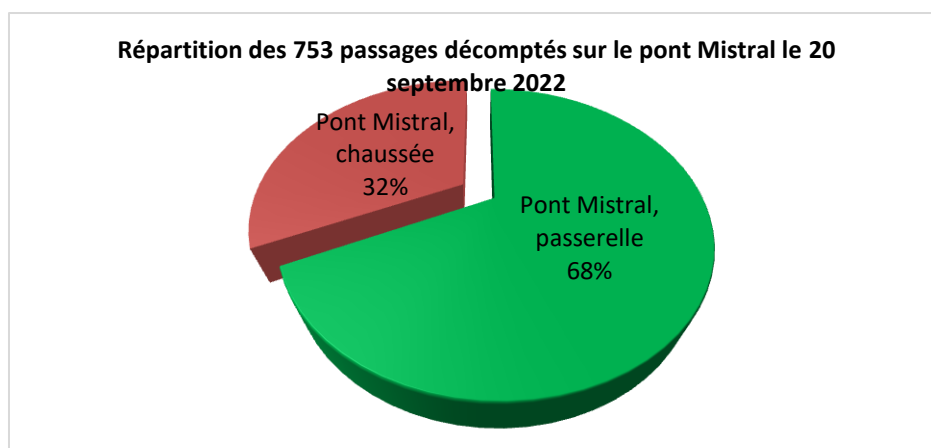


Notre analyse et interprétation : Le nombre de cyclistes potentiels, par rapport aux aménagements déjà en place, semble avoir atteint son plafond. Les rues « piétonnes » Archinard, de la République et de l'Hôtel de Ville arrivent à saturation ; l'insécurité des quais Latune, Faure et de Verdun, dissuade de les emprunter.

Pour augmenter la pratique, de nouveaux aménagements plus sécurisants et spécifiques doivent être mis en place.



2022, Première année de comptage avec la passerelle ouverte à la circulation des cyclistes sur le site du pont Mistral :



Notre point de vue : La passerelle piétons/vélos du pont Frédéric Mistral, si elle apporte un confort et une sécurité indéniables aux piétons et aux cyclistes, notamment aux plus jeunes se rendant aux collèges ou aux équipements sportifs de Crest Sud, ne semble pas pour autant avoir permis une augmentation des usages.

La problématique de l'aménagement et de la sécurisation de ses accès n'ayant pas été prise en compte, la passerelle se connecte mal au « réseau » cyclable du centre bourg et de la VéloDrôme.

L'évolution de la pratique cycliste montre encore un certain déséquilibre Femmes versus Hommes, là aussi signe d'un manque de sécurisation des trajets qui impliquent encore trop souvent de devoir s'imposer « en force » dans un flot de circulation automobile important.

	2018	2019	2020	2021	2022
Femmes	38%	43%	40%	43%	43%
Hommes	62%	57%	60%	57%	57%
Total général	100%	100%	100%	100%	100%

Tous les résultats du comptage réalisé ce 20 septembre 2022

Créneaux horaires	Total général	Petit Casino 48 Rue de l'Hôtel de ville	Carrefour Pont Mistral, rive droite	<i>Dont sur passerelle</i>	<i>Dont sur chaussée du pont</i>
8h -9h	141	73	68	29	12
9h - 10h	241	97	144	80	32
10h - 11h	166	57	109	35	18
11h - 12h	136	40	96	32	15
12h - 13h	158	52	106	33	19
13h - 14h	120	49	71	30	21
14h - 15h	176	59	117	31	41
15h - 16h	113	35	78	30	19
16h - 17h	113	40	73	28	12
17h - 18h	185	67	118	57	18
18h - 19h	299	142	157	78	11
19h - 20h	193	79	114	50	22
Total général	2041	790	1251	513	240

Sites	Femme	Homme	Total général	
Petit Casino 48 Rue de l'Hôtel de ville		345	445	790
Pont Mistral, rive droite		546	705	1251
Total général		1212	1582	2041
<i>Pont Mistral, passerelle</i>		219	294	513
<i>Pont Mistral, chaussée</i>		102	138	240
Sous Total		321	432	753

Sites	<26 ans	>26 à 60	>60 ans	Total général
Petit Casino 48 Rue de l'Hôtel de ville	313	385	92	790
Pont Mistral, rive droite	238	713	300	1251
Total général	551	1098	392	2041
<i>Dont Pont Mistral, passerelle</i>	146	246	121	513
<i>Dont Pont Mistral, chaussée</i>	28	163	49	240
Sous Total	174	409	170	753